

Digitaler Ausbildungsnachweis

Ansichtsbereich Ausbilder

Zusendung Login Daten

Das Passwort für Deinen Account

ZB ZKN-Berichtsheft <support@zkn-berichtsheft.de>
An Zboron, Ansgar

Wenn Probleme mit der Darstellungsweise dieser Nachricht bestehen, klicken Sie hier, um sie im Webbrowser anzuzeigen.
Klicken Sie hier, um Bilder herunterzuladen. Um den Datenschutz zu erhöhen, hat Outlook den automatischen Download von Bildern in dieser Nachricht verhindert.

Hallo!

Herzlich Willkommen bei ZKN-Berichtsheft. Um dich anzumelden, sind nur noch zwei Schritte notwendig:

1. Klicke auf den unten stehenden Link und gib Deine E-Mail-Adresse (an die die Zugangsdaten versendet wurden) und Dein temporäres Passwort ein.
2. Wähle ein neues eigenes Passwort

Dein Temporäres Passwort lautet: oiTmbnr8xC6a88B5

[Anmelden](#)

Danke, dass Du unsere Dienste nutzt

Mit freundlichen Grüßen,
ZKN-Berichtsheft

Wenn Du Schwierigkeiten hast, die "Anmelden"-Schaltfläche zu drücken, füge bitte die folgende Adresse in Deinen Browser ein: <https://zkn-berichtsheft.de/login>

- Die Absende Mailadresse lautet:
 - support@zkn-berichtsheft.de
- Der Zugang dieser Mail erfolgt auf die Mailadresse des Ausbilders, die im online Ausbildungsvertrag aufgeführt wurde
 - Sind in einer Praxis mehrere Zahnärzte denen Auszubildende zugeordnet werden, **muss jeder Ausbilder eine eigene Mailadresse angeben**
- Inhalt dieser Mail
 - Temporäre Passwort (automatisch generiert)
 - Link zur Anmeldemaske

Anmeldemaske

ZKN
Zahnärztekammer
Niedersachsen

MENÜ

- Anmelden
- Passwort vergessen
- Rechtliche Hinweise
- Support kontaktieren

Anmelden

Benutzername oder E-Mail-Adresse

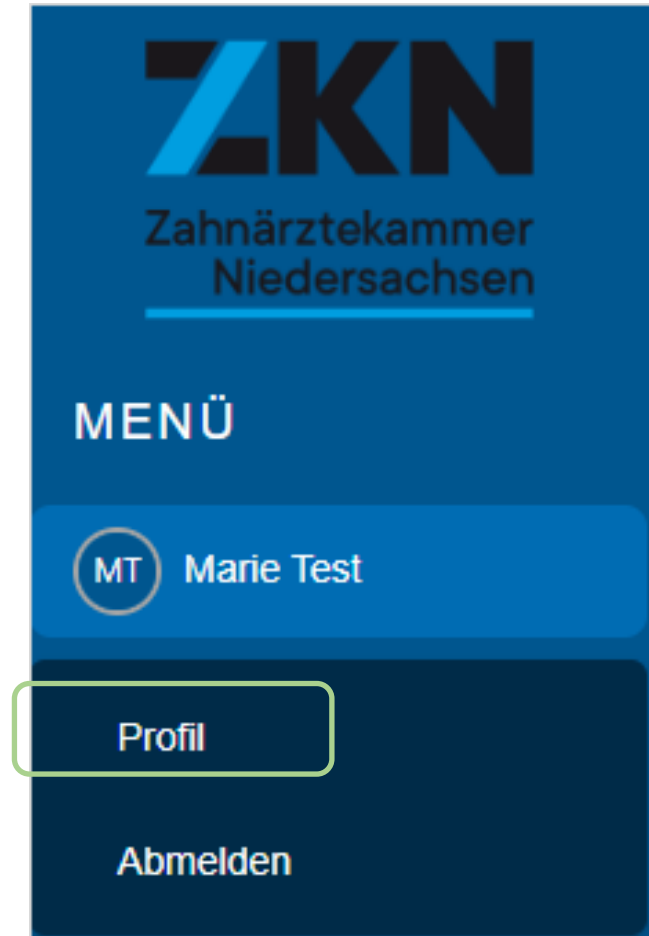
Passwort

Angemeldet bleiben

[Passwort vergessen?](#) **ANMELDEN**

- Durch Anklicken des Button Anmelden aus der Mail gelangt man auf die Oberfläche der Anmeldemaske
- Benutzername oder E-Mail-Adresse
 - Mailadresse des Ausbilders
- Passwort
 - Zugesandtes Passwort (am besten per copy and paste)
 - Muss nach der erstmaligen Anmeldung geändert werden

Menü Leiste



- Profilinformation
 - Daten des Nutzers
 - Mailadresse
- Anschrift des Nutzers
- Möglichkeit das vergebene Passwort zu ändern

Reiter Dashboard

ZKN
Zahnärztekammer
Niedersachsen

MENÜ

- A* Ausbilder *****
- Dashboard
- Berichte
- 2 Nachrichten
- Einstellungen
- Rechtliche Hinweise
- Support kontaktieren

Dashboard

Guten Morgen Ausbilder *****!

10

Offene Wochenberichte

3

Fertige Wochenberichte

Azubi/s

Alle

Ausbildungsjahr

Alle

Filter zurücksetzen

Ausbildungen

Azubi/s	Beginn	Ende	Ausbildungsjahr	Quote ↓↑ Wochenbericht	Status	Aktion
Marie Test	01.08.2022	31.07.2023	1. Ausbildungsjahr	6% (35)	aktiv	🔒

- Schnelle und direkte Übersicht für den Ausbilder wie der Bearbeitungsstand der Ausbildungsnachweise der Auszubildenden aussieht
- **Offene Wochenberichte** meint die Ausbildungsnachweise, die noch gar nicht angefangen oder bisher nur gespeichert wurden
- **Fertige Wochenberichte** wurden von beiden Seiten signiert und sind nicht mehr veränderbar
- Der **Status aktiv** gibt an, dass die Auszubildende noch in einem aktiven Ausbildungsverhältnis dieser Praxis steht

Reiter Berichte

ZKN
Zahnärztekammer
Niedersachsen

MENÜ

A* Ausbilder *****

Dashboard

Berichte

2 Nachrichten

Einstellungen

Rechtliche Hinweise

Support kontaktieren

Berichte

Wöchentlich

Status Azubi/s Seit


Filter zurücksetzen

Wochenberichte

Datum	Azubi/s	Titel	Unterschrift Azubi	Unterschrift Ausbilder/in	Status	Aktion
KW 48 / 2022 (28.11-04.12)	# 2 Marie Test					
KW 47 / 2022 (21.11-27.11)	# 2 Marie Test					

- Dort werden alle zu erstellenden Ausbildungsnachweise je Kalenderwochen untereinander aufgeführt - ab Beginn der Ausbildung

Reiter Berichte



MENÜ

- A* Ausbilder *****
- Dashboard
- Berichte

Berichte

Wöchentlich

Status Azubi/s Seit

Filter zurücksetzen

Wochenberichte

Status Seit

Azubi/s


- Alle
- Marie Test

➤ Über das Auswahlfenster **Status** lässt sich die gewünschte Ausbildungsnachweisansicht auswählen

➤ Über das Auswahlfenster **Azubi/s** lässt sich eine Auszubildende direkt auswählen

Wöchentlicher Ausbildungsnachweis

- Das Ausfüllen der Bereiche **Titel** und **Notizen** sind rein optional



Zahnärztekammer
Niedersachsen

MENÜ

- A* Ausbilder *****
- Dashboard
- Berichte
- 1 Nachrichten
- Einstellungen
- Rechtliche Hinweise
- Support kontaktieren

Woche KW 37
12.09.2022 - 18.09.2022

#	Lernort	Berufsbildposition/Lernfeld	Tätigkeit
1	Praxis	Patientinnen und Patienten individuell betreuen	Patientin in das Behandlungszimmer gebracht
2	Praxis	Digitalisierte Arbeitswelt	Behandlungsablauf mit Abrechnungspositionen in den PC eingegeben
3	Abwesenheit	Krankheit	
4	Berufsschule	Hygienemaßnahmen organisieren und Medizinprodukte aufbereiten	Verfahrensweise des Sterilisators durchgesprochen

Mein Wochenbericht

Titel

Notizen (optional)

Wöchentlicher Ausbildungsnachweis

MENÜ

A* Ausbilder *****

Dashboard

Berichte

1 Nachrichten

Einstellungen

Rechtliche Hinweise

Support kontaktieren

Woche KW 37

12.09.2022 - 18.09.2022

#	Lernort	Berufsbildposition/Lernfeld	Tätigkeit
1	Praxis	Patientinnen und Patienten individuell betreuen	Patientin in das Behandlungszimmer gebracht
2	Praxis	Digitalisierte Arbeitswelt	Behandlungsablauf mit Abrechnungspositionen in den PC eingegeben
3	Abwesenheit	Krankheit	
4	Berufsschule	Hygienemaßnahmen organisieren und Medizinprodukte aufbereiten	Verfahrensweise des Sterilisators durchgesprochen


Signieren

Ablehnen

Nachrichten

- Es gibt keine festgelegte Vorgabe über die Anzahl der stichpunktartigen Einträge je Berichtswoche, allerdings sollte nach Möglichkeit zu jedem Tag ein Stichpunkt aufgeführt werden

Bezeichnung Lernort



Zahnärztekammer
Niedersachsen

MENÜ

- A* Ausbilder *****
- Dashboard
- Berichte
- 1 Nachrichten
- Einstellungen
- Rechtliche Hinweise
- Support kontaktieren

Woche KW 37
12.09.2022 - 18.09.2022


#	Lernort	Berufsbildposition/Lernfeld	Tätigkeit
1	Praxis	Patientinnen und Patienten individuell betreuen	Patientin in das Behandlungszimmer gebracht
2	Praxis	Digitalisierte Arbeitswelt	Behandlungsablauf mit Abrechnungspositionen in den PC eingegeben
3	Abwesenheit	Krankheit	
4	Berufsschule	Hygienemaßnahmen organisieren und Medizinprodukte aufbereiten	Verfahrensweise des Sterilisators durchgesprochen

Signieren Ablehnen Nachrichten

➤ Durch Auswahl des **Lernortes** (1) gibt der Azubi zu erkennen wo die Stichpunkte zuzuordnen sind

- Die Lernorte unterteilen sich in
- Praxis
 - Berufsschule
 - Abwesenheit

Bezeichnung Berufsbildposition/Lernfeld und Tätigkeit



Zahnärztekammer
Niedersachsen

MENÜ

- A* Ausbilder *****
- Dashboard
- Berichte
- 1 Nachrichten
- Einstellungen
- Rechtliche Hinweise
- Support kontaktieren

Woche KW 37
12.09.2022 - 18.09.2022

#	Lernort	Berufsbildposition/Lernfeld	Tätigkeit
1	Praxis	Patientinnen und Patienten individuell betreuen	Patientin in das Behandlungszimmer gebracht
2	Praxis	Digitalisierte Arbeitswelt	Behandlungsablauf mit Abrechnungspositionen in den PC eingegeben
3	Abwesenheit	Krankheit	
4	Berufsschule	Hygienemaßnahmen organisieren und Medizinprodukte aufbereiten	Verfahrensweise des Sterilisators durchgesprochen

Signieren Ablehnen Nachrichten

- Der Punkt **Berufsbildposition / Lernfeld** stellt alle Oberthemen der Ausbildungsordnung bzw. des Ausbildungsrahmenplanes zur Verfügung (je nach ausgewähltem Lernort)
- Dadurch gibt die Auszubildende zu erkennen, welchem Teilbereich die eingetragenen Stichpunkte (Punkt **Tätigkeit**) zuzuordnen sind

Bezeichnung Berufsbildposition/Lernfeld

Patientinnen und Patienten individuell betreuen

Patientinnen und Patienten individuell betreuen

Über Prävention und Gesundheitsförderung informieren sowie bei Prophylaxemaßnahmen mitwirken

Hygienemaßnahmen durchführen

Medizinprodukte aufbereiten und freigeben

Zahnärztliche diagnostische und therapeutische Maßnahmen vorbereiten, dabei assistieren und nachbereiten

Bildgebende Verfahren unter Beachtung von Strahlenschutzmaßnahmen durchführen

Bei medizinischen Not- und Zwischenfällen handeln

Arbeitsprozesse organisieren und Qualitätsmanagement umsetzen

Zahnärztliche Leistungen abrechnen

Organisation des Ausbildungsbetriebes, Berufsbildung sowie Arbeits- und Tarifrecht

Sicherheit und Gesundheit bei der Arbeit

Umweltschutz und Nachhaltigkeit

Digitalisierte Arbeitswelt

Kommunikation und Kooperation

Verschwiegenheitspflichten und berufsrechtliche Vorgaben erkennen und einhalten

- Für die **Rubrik Praxis** sind alle 15 Berufsbildpositionen der neuen Ausbildungsordnung hinterlegt

Bezeichnung Berufsbildposition/Lernfeld

Die eigene Rolle im Ausbildungsbetrieb

Die eigene Rolle im Ausbildungsbetrieb

Patienten empfangen und begleiten

Hygienemaßnahmen organisieren und Medizinprodukte aufbereiten

Patienten bei der Kariestherapie begleiten

Patienten bei endodontischen Behandlungen begleiten

Patienten bei chirurgischen Behandlungen begleiten

Medizinische Notfälle begleiten

Patienten bei parodontologischen Behandlungen begleiten

Praxisbedarf beschaffen und verwalten

Patienten bei prophylaktischen und kieferorthopädischen Behandlungen begleiten

Praxisbedarf beschaffen und verwalten

Patienten bei prophylaktischen und kieferorthopädischen Behandlungen begleiten

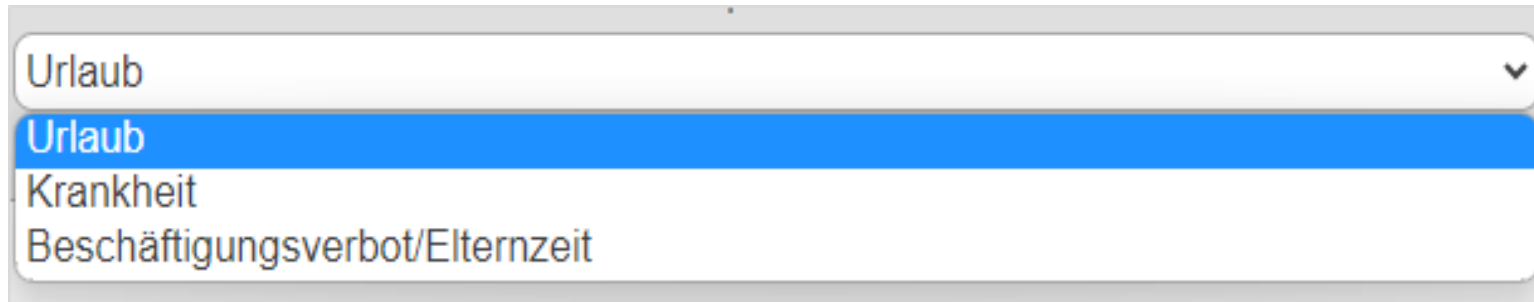
Patienten bei prothetischen Behandlungen begleiten

Bildgebende Verfahren und Strahlenschutzmaßnahmen anwenden

Arbeitsprozesse organisieren und optimieren

- Für die **Rubrik Berufsschule** sind alle 13 Lernfelder des neuen Ausbildungsrahmenplanes hinterlegt

Bezeichnung Berufsbildposition/Lernfeld



A screenshot of a dropdown menu with a light gray border. The menu is open, showing four options: 'Urlaub' (highlighted in blue), 'Krankheit', and 'Beschäftigungsverbot/Elternzeit'. A small downward arrow is visible in the top right corner of the menu box.


- Für die **Rubrik Abwesenheit** sind 3 mögliche Abwesenheitsgründe hinterlegt

Erklärung der Symbole auf Berichtsebene I


Über die Menüpunktebene Berichte sind folgende Symbole „ansteuerbar“



➤ Der Bericht kann gelesen werden



➤ Der Bericht kann signiert werden



➤ Der Bericht kann abgelehnt werden

Offene Ausbildungsnachweise

- Alle Berichte, die mit einem Diskettensymbol versehen sind gelten im Dashboard als offene Ausbildungsnachweise und können von Ihnen nicht angeschaut werden

KW 38 / 2022
(19.09-25.09)

2 | Marie Test



Signieren eines wöchentlichen Ausbildungsnachweises

Woche KW 37
12.09.2022 - 18.09.2022

#	Lernort	Berufsbildposition/Lernfeld	Tätigkeit
1	Praxis	Patientinnen und Patienten individuell betreuen	Patientin in das Behandlungszimmer gebracht
2	Praxis	Digitalisierte Arbeitswelt	Behandlungsablauf mit Abrechnungspositionen in den PC eingegeben
3	Abwesenheit	Krankheit	
4	Berufsschule	Hygienemaßnahmen organisieren und Medizinprodukte aufbereiten	Verfahrensweise des Sterilisators durchgesprochen

Signieren **Ablehnen** **Nachrichten**

- Sie haben die Möglichkeit, durch Drücken des Buttons **Signieren** den geöffneten Wochenbericht zu genehmigen
- Es können danach keine Veränderungen für diese KW mehr vorgenommen werden
- Sowohl beim Ausbilder als auch bei der Auszubildenden wird dieser Bericht in der Rubrik Berichte als genehmigt gekennzeichnet

Button Nachrichten

4	Berufsschule	Hygienemaßnahmen organisieren und Medizinprodukte aufbereiten	Verfahrensweise des Sterilisators durchgesprochen
---	--------------	---	---

Signieren

Ablehnen

Nachrichten

➤ Durch Anklicken des Buttons **Nachrichten** öffnet sich ein Chatfenster

Chat ● mit: Marie Test

Schreibe etwas...



➤ Dadurch besteht die Möglichkeit, aus dem geöffneten Ausbildungsnachweis heraus eine Nachricht an die Auszubildende zu senden

Button Ablehnen

4	Berufsschule	Hygienemaßnahmen organisieren und Medizinprodukte aufbereiten	Verfahrensweise des Sterilisators durchgesprochen
---	--------------	--	--

Signieren

Ablehnen

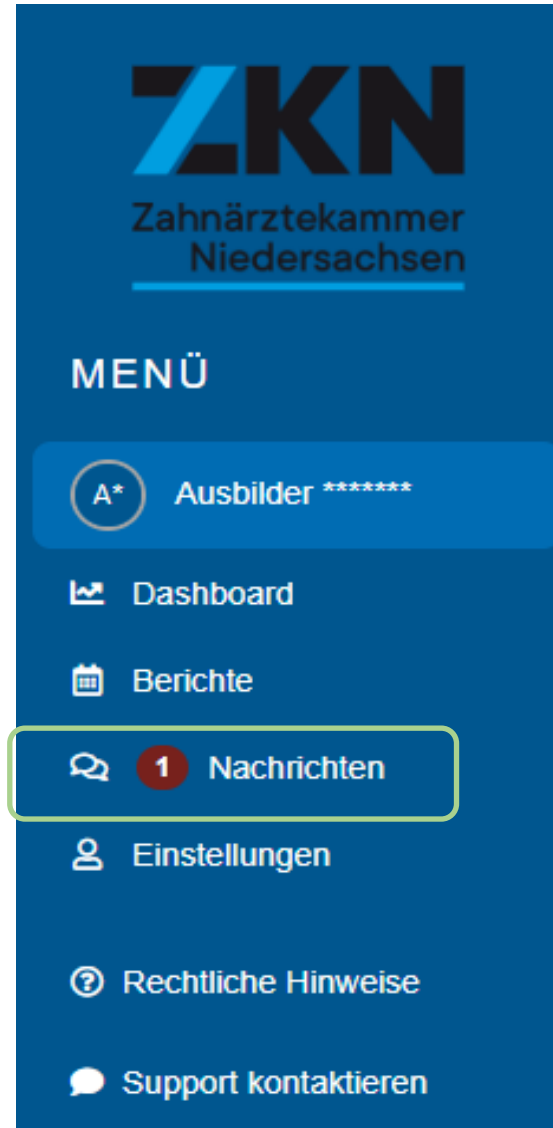
Nachrichten

- Durch Anklicken des Buttons **Ablehnen** bekommt die Auszubildende auf ihrer Berichtsebene, auf Grund eines entsprechenden Symbols in der jeweiligen KW, den Hinweis, dass ihr eingereicherter Ausbildungsnachweis nicht akzeptiert wurde

Erklärung der Symbole auf Berichtsebene II

KW 39 / 2022 (26.09-02.10)	# 2 Marie Test								➤ Ausbildungsnachweis wurde noch nicht angefangen
KW 38 / 2022 (19.09-25.09)	# 2 Marie Test			➔					➤ Ausbildungsnachweis wurde angefangen aber bisher nur gespeichert
KW 37 / 2022 (12.09-18.09)	# 2 Marie Test	Marie Test ✓ 29.06.2023 10:36:51		➔	⦿				➤ Ausbildungsnachweis wurde signiert und zur Freigabe an den Ausbilder „abgegeben“
KW 36 / 2022 (05.09-11.09)		Marie Test ✓ 06.05.2023 13:11:44	Ausbilder ***** ✓ 06.05.2023 13:15:20	➔	✓				➤ Ausbildungsnachweis wurde sowohl von der Auszubildenden als auch dem Ausbilder signiert und somit „abgeschlossen“. Eine nachträgliche Änderung ist nicht mehr möglich
KW 35 / 2022 (29.08-04.09)	# 2 Marie Test			➔	⚠				➤ Ausbildungsnachweis wurde durch den Ausbilder abgelehnt. Von der Auszubildenden können wieder Änderungen oder Ergänzungen vorgenommen werden

Reiter Nachrichten



- Die Gegenseite bekommt in der Menüleiste an dem Punkt Nachrichten durch eine Zahl angezeigt, dass eine oder mehrere Nachrichten vorliegen

Reiter Nachrichten



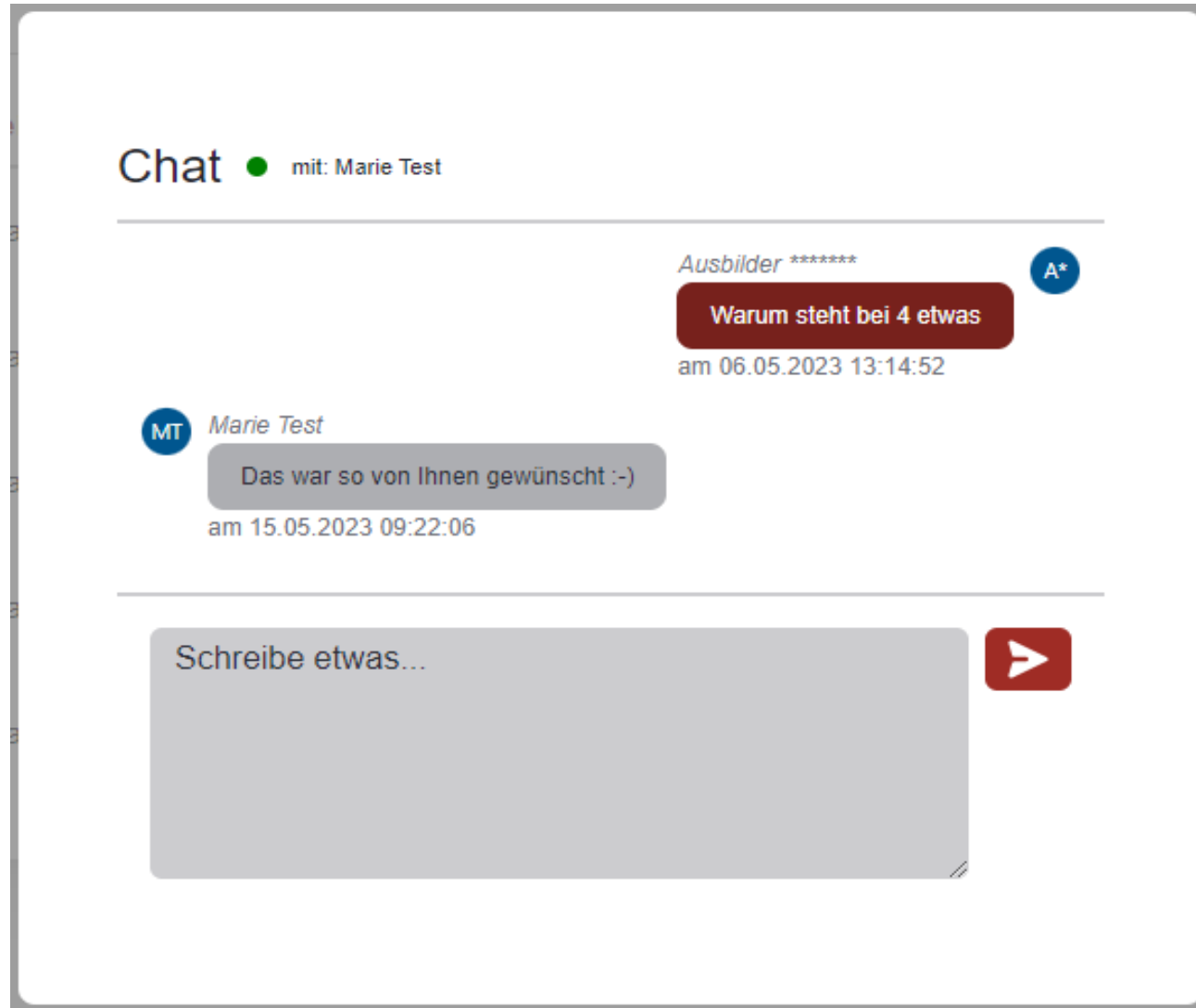
- Klickt man auf den Menüpunkt Nachrichten öffnet sich eine Fensteransicht in der Ihnen alle bisherigen, sowie der aktuelle Chat aufgelistet angezeigt wird

Nachrichten

Datum	Teilnehmer im Chat	Berichtstyp	Titel	
1 KW 11 / 2023	Marie Test	Wochenbericht	Urlaub	Nachrichten
KW 33 / 2022	Marie Test	Wochenbericht		Nachrichten

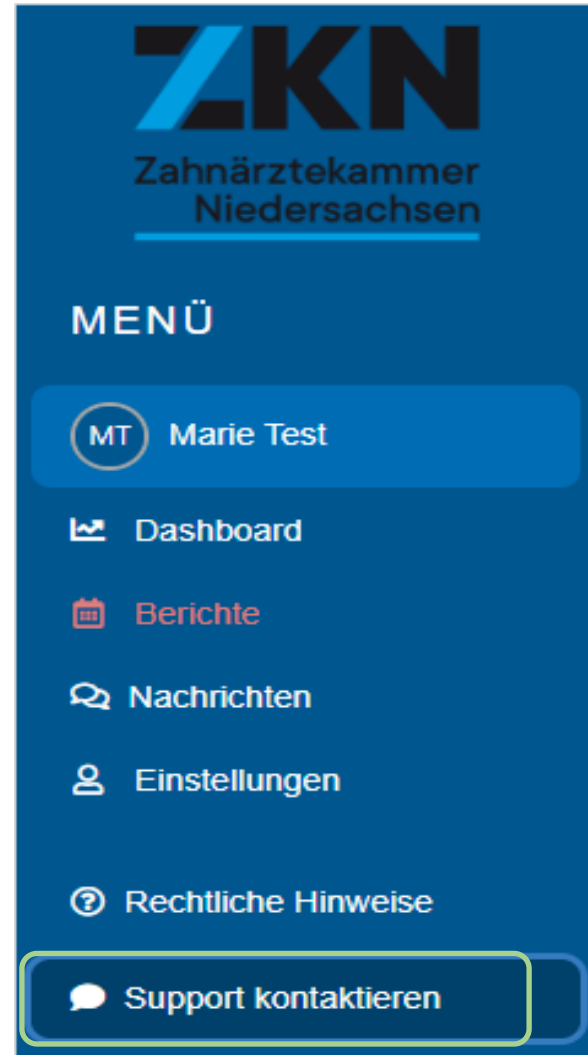
- Durch Anklicken des Buttons Nachrichten öffnet sich das bekannte Chatfenster

Reiter Nachrichten



- Sie haben nun die Gelegenheit die Chatnachricht zu lesen und darauf schriftlich zu reagieren

Menüpunkt Support



- Über den Menüpunkt „Support kontaktieren“ haben Sie die Möglichkeit, sich direkt per Mail an den Support des Digitalen Ausbildungsnachweises zu wenden und darum zu bitten sich schnellstmöglich mit Ihnen in Verbindung zu setzen